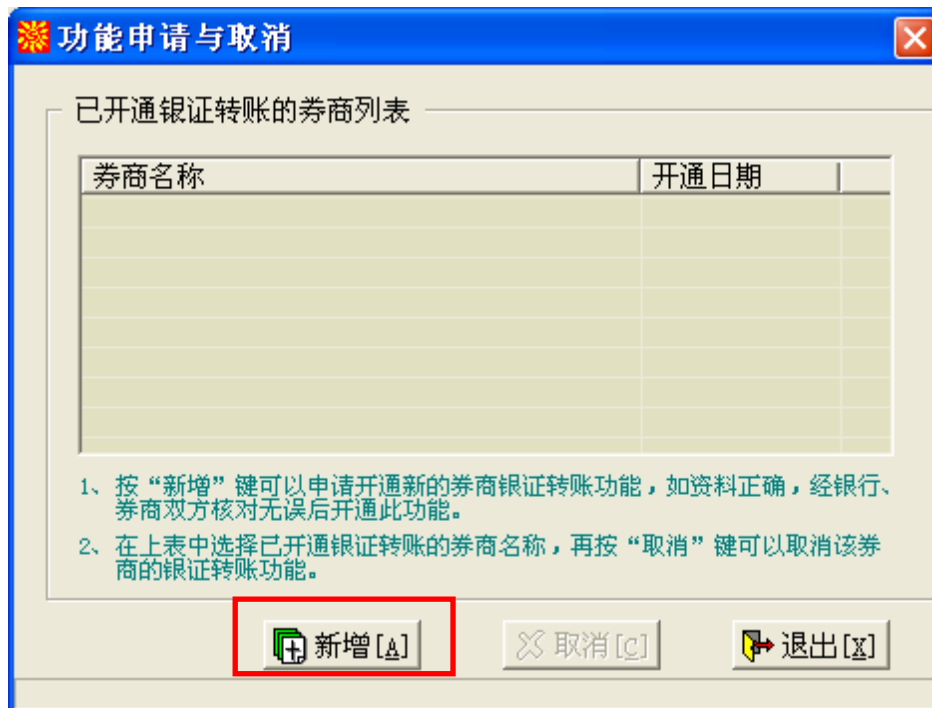


# 招行“香港一卡通”银证转账申请指南

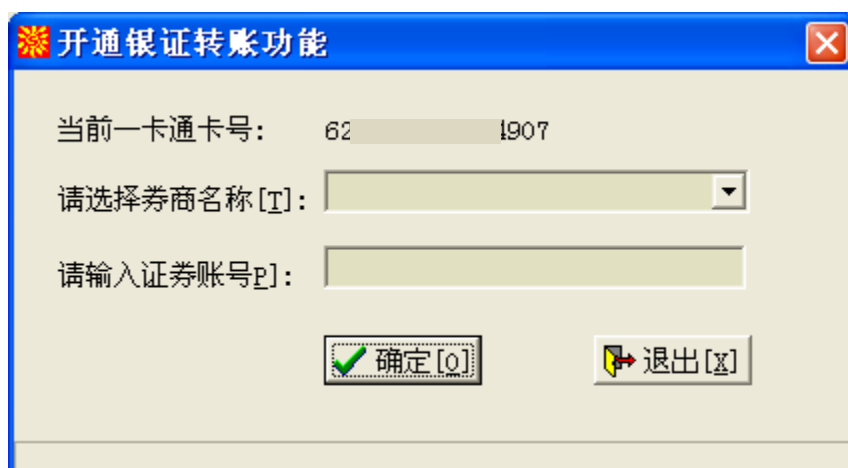
1、客户登录“香港一卡通”个人银行专业版后，选择菜单“银证转账”——“功能申请与取消”：



2、点击“功能申请与取消”，出现以下界面：



3、点击上图的“新增”按钮，申请新增券商银证转账功能，出现以下界面：



开通银证转账功能

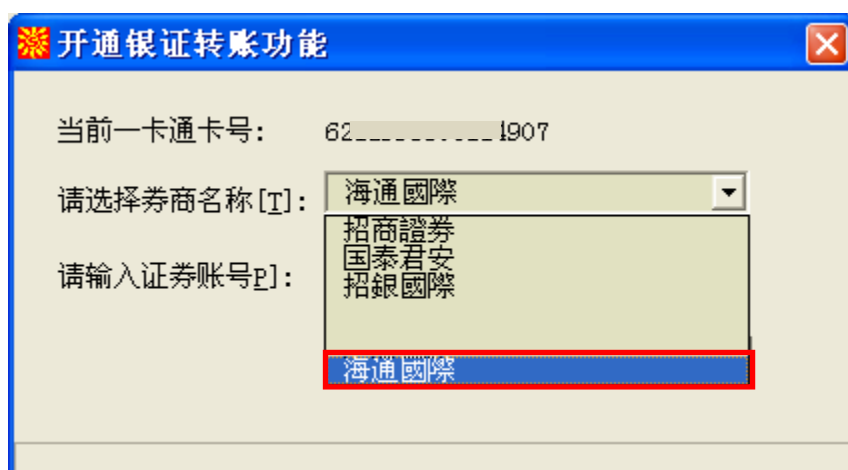
当前一卡通卡号: 62 \_\_\_\_\_ 1907

请选择券商名称 [T]: \_\_\_\_\_

请输入证券账号 [P]: \_\_\_\_\_

确定 [O]      退出 [X]

4、选择券商名称，并输入通过该券商开立的证券账号：



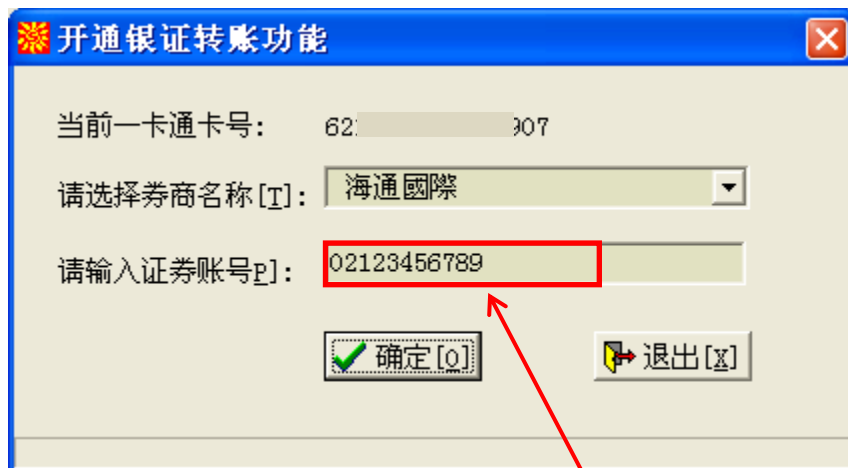
开通银证转账功能

当前一卡通卡号: 62 \_\_\_\_\_ 1907

请选择券商名称 [T]: 海通國際  
招商證券  
国泰君安  
招銀國際

请输入证券账号 [P]: \_\_\_\_\_

海通國際



开通银证转账功能

当前一卡通卡号: 62 \_\_\_\_\_ 307

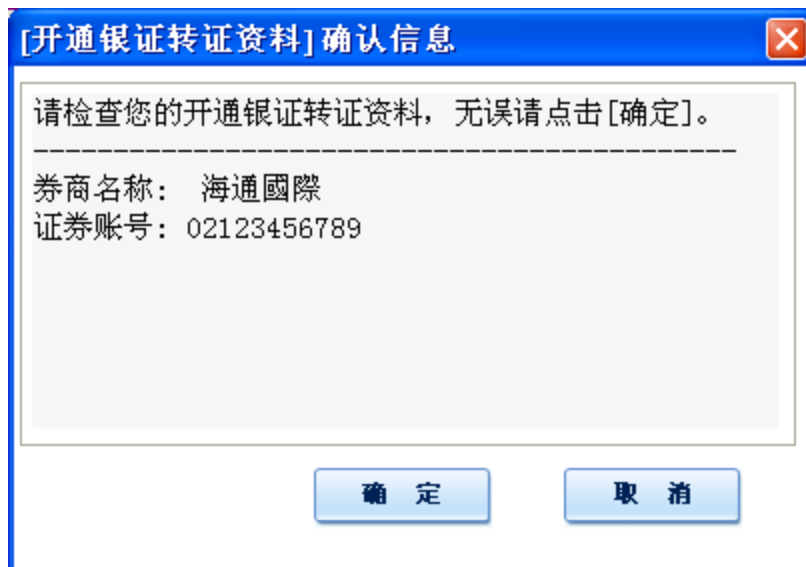
请选择券商名称 [T]: 海通國際

请输入证券账号 [P]: 02123456789

确定 [O]      退出 [X]

**\*\*请注意：这里输入的必须是客户11 位的海通国际证券账号，必须是11 位，如果账户号码是02-0123456-30，请输入02012345630，否则申请将不被通过。**

5、点击“确定”按钮，系统提示确认信息如下：



6、确认券商名称和证券账号信息无误后，再次点击“确定”，弹出“消息”框，提示银证转账申请已提交成功。请注意，此时银证转账功能并未开通，需经银行、券商核对客户信息无误后才会为客户开通该功能。一般来说，由申请日T 开始计，若客户提交信息正确，T+2 个工作日内会开通客户的银证转账功能。

